



# ご返送いただく書類についての注意点とお願い

## ～ご返送前にもう一度ご確認ください～

### 本人確認書類は同封していただけましたか？

(本人確認書類は A4 または B5 用紙にてコピーした後、**切りとらず**にそのまま同封してください。)

#### ご利用いただける本人確認書類の種類

- |                                 |                                     |                                    |                                     |
|---------------------------------|-------------------------------------|------------------------------------|-------------------------------------|
| <input type="checkbox"/> 運転免許証  | <input type="checkbox"/> 各種健康保険証    | <input type="checkbox"/> 住民基本台帳カード | <input type="checkbox"/> 住民票の写し     |
| <input type="checkbox"/> 国民年金手帳 | <input type="checkbox"/> 旅券(パスポート等) | <input type="checkbox"/> 外国人登録証明書  | <input type="checkbox"/> 印鑑登録証明書    |
| <input type="checkbox"/> 在留カード  | <input type="checkbox"/> 特別永住者証明書   | <input type="checkbox"/> 母子健康手帳    | <input type="checkbox"/> 身体障害者手帳    |
|                                 |                                     | <input type="checkbox"/> 児童扶養手当証書  | <input type="checkbox"/> 特別児童扶養手当証書 |


#### 運転免許証

本籍地の記載がある場合、本籍地を塗りつぶしてください。ただし、本籍地と住所が同一の場合は塗り潰さないでください。

- ご返送いただく書類に記載されているご住所と表記は一致していますか？
- 有効期限は過ぎていませんか？
- 公安委員会の印は鮮明ですか？



本人確認書類をコピーする際、**上部**が切れないようご注意ください。

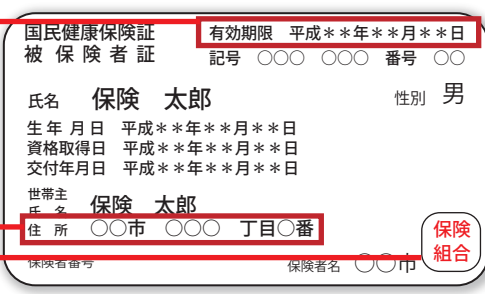


新氏名・新住所が裏面に記載されている場合、裏面のコピーが必要になります。  
※変更記載がある場合、公安委員会の印が必要になります。

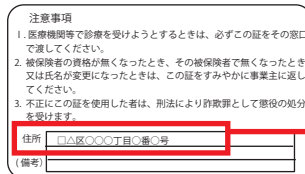
#### 各種健康保険証

紙の保険証の場合、被扶養者の方はご自分の名前が記載されていることをご確認ください。

- 有効期限は過ぎていませんか？
- ご返送いただく書類に記載されているご住所と表記は一致していますか？
- 発行元の印は鮮明ですか？



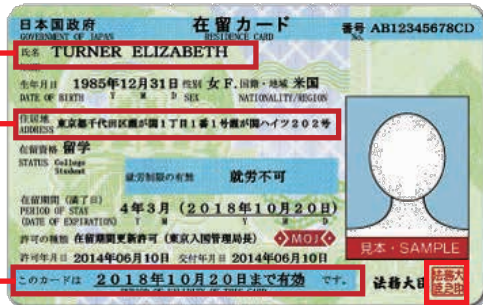
本人確認書類をコピーする際、**上部**が切れないようご注意ください。



新住所が裏面に記載されている場合、裏面のコピーが必要になります。

#### 在留カード

- ご返送いただく書類に記載されているお名前と表記は一致していますか？
- ご返送いただく書類に記載されているご住所と表記は一致していますか？
- 有効期限は過ぎていませんか？
- 発行元の印は鮮明ですか？



本人確認書類をコピーする際、**上部**が切れないようご注意ください。



新住所が裏面に記載されている場合、裏面のコピーが必要になります。

#### ご注意事項

- ・申込書に**様方**をご記入なされた場合は、本人確認書類にも**様方**が必要です。
- ・住所、氏名等は**最新の状態**(区画整理、氏名変更等)が記載されている本人確認書類をご用意ください。
- ・住民票の写し等の官公庁発行の書類をご用意いただく場合発行から**3ヶ月以内**のものをご用意ください。

書類の不備や不足はご返却となり、手続きが遅れますのでご注意ください。